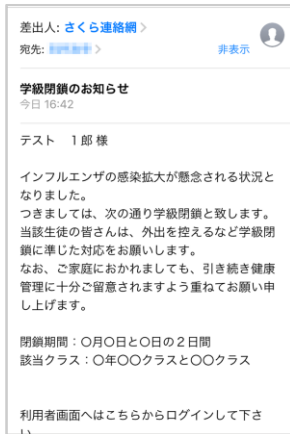


学校からののお知らせは登録された連絡先(メール、LINE、アプリ)に届きます。マイページにログインして確認することもできます。

メールで受信

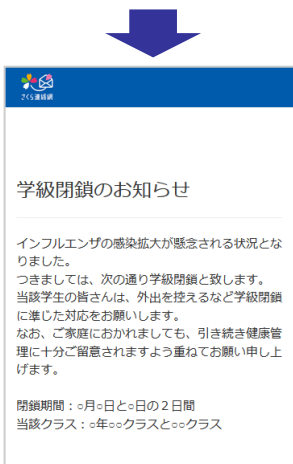
メールで学校からののお知らせを受信した例です。



開封確認が設定されている例です。

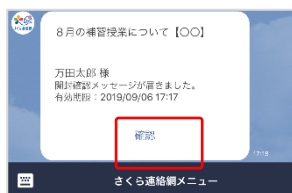


メール内のURLをタップすることで、内容が表示され、学校側に開封が通知されます。




LINEで受信

LINEで学校からののお知らせを受信した例です。LINEの場合、開封確認の有無にかかわらず、常に以下のようなメッセージ画面に遷移します。



確認ボタンをタップすることで、内容が表示され、学校側に開封が通知されます。



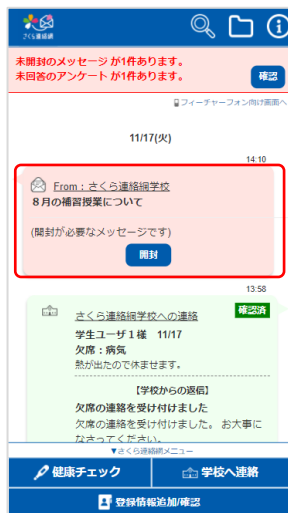
アプリで受信

以下のようなプッシュ通知が届きます。



通知をタップすることでアプリが起動します。マイページが表示されますので、そこでメッセージを確認して下さい。

ログインして確認



未読のメッセージが色分けして表示されます。「開封」ボタンをタップすると学校側に開封が通知され、内容が表示されます。

