

Tentang perubahan kontak yang terdaftar

Anda tidak bisa mengubah alamat email, akun LINE, atau aplikasi Anda yang terdaftar.

Silakan lakukan pendaftaran tambahan alamat email, akun LINE, atau aplikasi baru, kemudian hapus alamat email atau akun LINE yang lama.

[Prosedur]

**Pendaftaran tambahan
alamat email, akun
LINE, dan aplikasi**

Silakan melihat “3. Pendaftaran tambahan”.



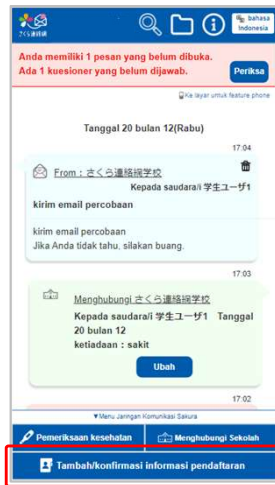
**Menghapus alamat
email, akun LINE, dan
aplikasi**

Silakan melihat “5-2. Menghapus kontak”
setelah halaman berikut.

5-2. Menghapus kontak

Anda bisa menghapus alamat email, akun LINE, dan aplikasi yang terdaftar.

[Prosedur]



Klik "Tambah/konfirmasi informasi pendaftaran" dari menu 《Jaringan Komunikasi Sakura》



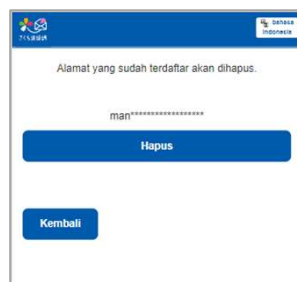
Klik "Konfirmasi informasi pendaftaran" dari menu yang ditampilkan.

Berikut ini adalah pengoperasian untuk menghapus alamat email.

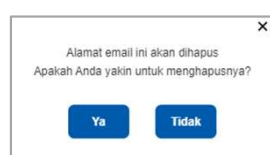


Pilih tombol Hapus dari alamat email yang ingin Anda hapus.

[Catatan]
Jika Anda menghapus alamat email yang sedang login, Anda akan logout setelah dihapus.



Pilih tombol Hapus



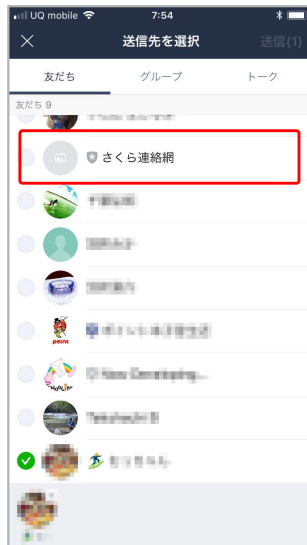
Klik "Ya" untuk menghapus

Anda juga bisa menghapus akun LINE dan aplikasi dengan cara yang sama.

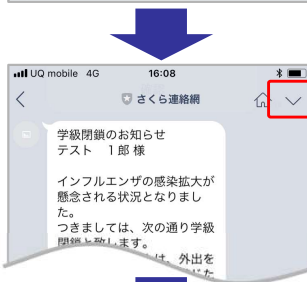
5-3. Memblokir LINE

*Anda juga bisa menghapus informasi LINE dengan memblokir “《Jaringan Komunikasi Sakura》” dari layar LINE.
(Metode pengoperasian LINE akan berbeda, tergantung pada jenis ponsel cerdas yang Anda miliki dan versi LINE)

[Prosedur]



Pilih “《Jaringan Komunikasi Sakura》” dari layar obrolan LINE



Buka menu LINE



Blokir “《Jaringan Komunikasi Sakura》”



Pemblokiran berhasil jika “Buka blokir” ditampilkan
Informasi LINE telah dihapus dari “《Jaringan Komunikasi Sakura》”