

Đối với «mạng liên lạc Sakura», bạn có thể đăng ký email, ứng dụng và LINE



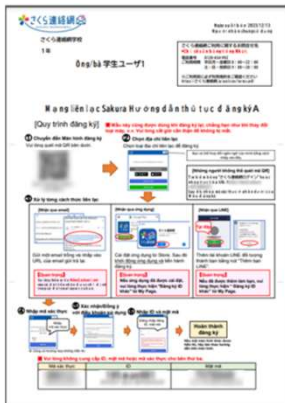
Bạn có thể chỉ đăng ký một loại chẳng hạn như chỉ email hoặc chỉ ứng dụng, hoặc cũng có thể sử dụng tất cả các phương thức liên hệ.

Ngoài ra, bạn có thể đăng ký tới 4 địa chỉ email, 4 LINE ※ và 4 ứng dụng (4 thiết bị đầu cuối), tổng số là 12 địa chỉ liên lạc.

Do đó, 4 người gồm cha, mẹ, ông và bà, có thể đăng ký và nhận tin nhắn.

※ Vì LINE là tính năng tùy chọn nên cũng có trường hợp không thể sử dụng tùy theo trường học. Ngoài ra, cũng có trường hợp số lượng có thể đăng ký LINE ít hơn 4 tùy vào cài đặt của Trường (Cơ sở).

Bản quy trình đăng ký được dùng cho tất cả các phương thức đăng ký



Dùng Bản quy trình đăng ký bên trên để đăng ký email, LINE, ứng dụng, v.v.

Vui lòng giữ cẩn thận vì sẽ dùng cả khi thay đổi địa chỉ email.

Tất cả các phương thức đều có thể dễ dàng đăng ký.



Gửi email trống



Thêm bạn



Tải ứng dụng



Nhập ID, mật mã,
v.v.



Hoàn thành đăng
ký

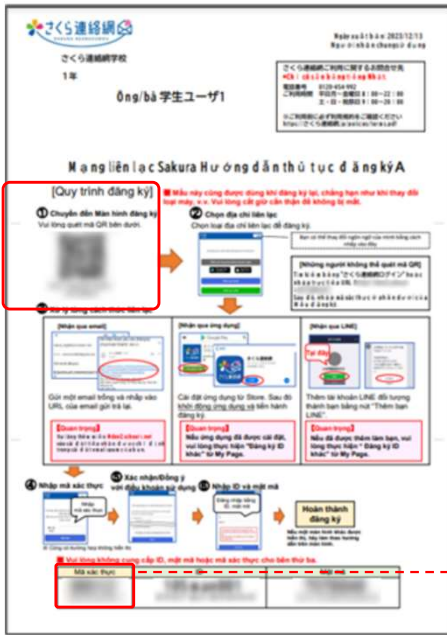
1-2. Quy trình đăng ký mới địa chỉ liên lạc 1/3

※ **Cần Mẫu đăng ký để đăng ký địa chỉ liên lạc.**

Nếu bạn chưa có Mẫu đăng ký, vui lòng liên hệ với giáo viên phụ trách của các trường và nhờ họ cấp Mẫu đăng ký.

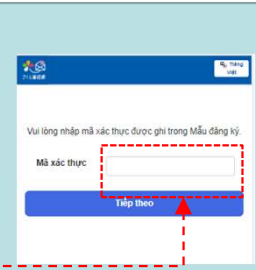
Mẫu đăng ký có thể sử dụng nhiều lần, vì vậy vui lòng giữ lại để dùng khi cần thay đổi.

【Quy trình】

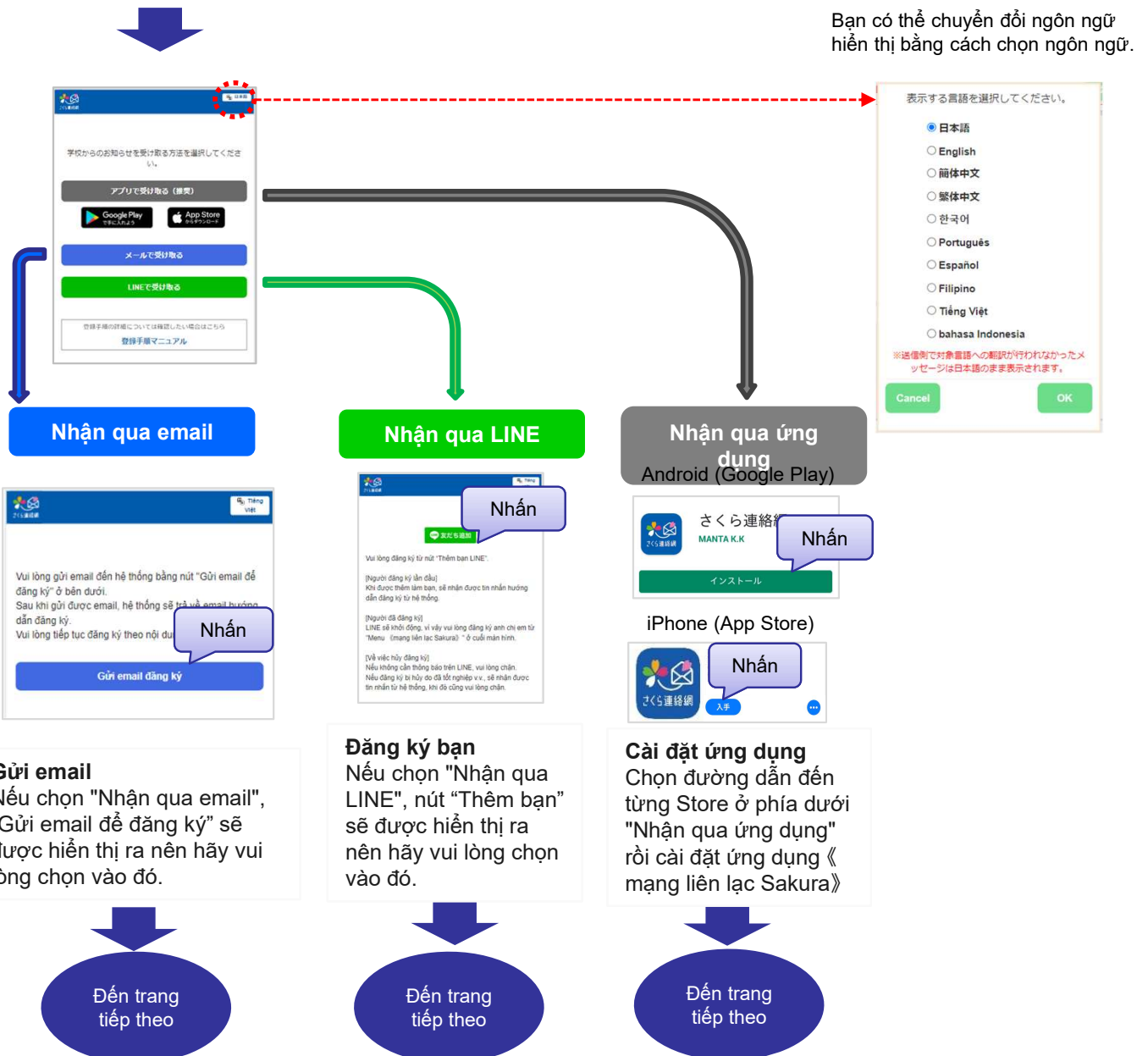


1. Truy cập vào URL dùng để đăng ký
Nếu dùng điện thoại di động, có thể truy cập từ mã QR.
Nếu không thể quét mã QR, vui lòng tìm kiếm "さくら連絡網ログイン" hoặc truy cập vào <http://390390.jp>.

※ Nếu không quét mã QR thì được yêu cầu xác thực, vì vậy vui lòng nhập mã xác thực trong Bản quy trình.



2. Chọn phương thức nhận tin
Chọn nhận liên lạc từ trường qua email hoặc LINE.



1-2. Quy trình đăng ký mới địa chỉ liên lạc 2/3



Ứng dụng gửi email sẽ mở ra, vì vậy vui lòng gửi mà không chỉnh sửa nội dung.

※ Nếu không thể gửi email được bình thường chẳng hạn như một ứng dụng gửi email khác mà thông thường bạn không sử dụng được mở ra, vui lòng gửi thủ công một email trống đến <<reg@school-i.net>>.



LINE sẽ khởi động và Màn hình thêm bạn của «mạng liên lạc Sakura» sẽ hiển thị, vì vậy hãy nhấp vào nút “Thêm”.

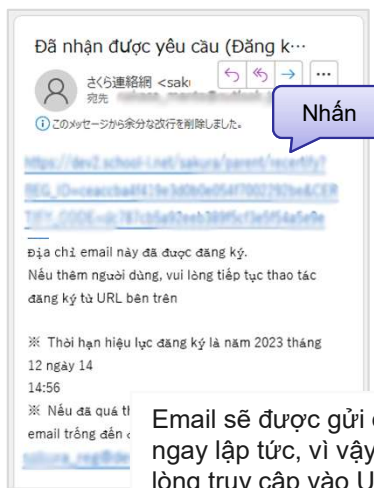
※ Tài khoản LINE đăng ký sẽ khác nhau tùy theo môi trường.

※ Nếu tài khoản LINE đã được thêm bạn rồi, bạn không thể đăng ký bằng phương thức này. Vui lòng đăng ký theo "4. Đăng ký ID khác".



Sau khi cài đặt xong, vui lòng khởi động ứng dụng.

※ Nếu ứng dụng đã được cài đặt, bạn không thể đăng ký bằng phương thức này. Vui lòng đăng ký theo "4. Đăng ký ID khác".




Email sẽ được gửi đến ngay lập tức, vì vậy vui lòng truy cập vào URL trong email.

※ Nếu không nhận được email gửi trả lại, vui lòng thêm tên miền @school-i.net vào cài đặt nhận mail chỉ định của cài đặt thư rác.



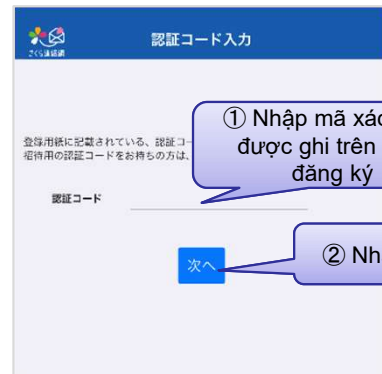
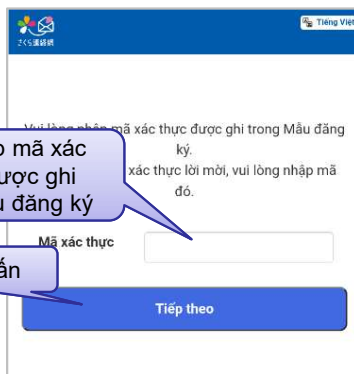
Tin nhắn sẽ được gửi đến LINE ngay lập tức, vì vậy hãy nhấp vào nút “Bắt đầu đăng ký”.



Đối với đăng ký địa chỉ email, đúng ra không cần nhập mã xác thực, nhưng nếu được yêu cầu, vui lòng nhập mã đó theo cách thao tác bên phải.

① Nhập mã xác thực được ghi trên Mẫu đăng ký

② Nhấn



① Nhập mã xác thực được ghi trên Mẫu đăng ký

② Nhấn

Bạn sẽ được yêu cầu xác thực, vì vậy vui lòng nhập lại mã xác thực trong Bản quy trình

※ Từ lúc này trở đi, màn hình của ứng dụng sẽ hơi khác một chút, nhưng quy trình thao tác và nội dung đều giống nhau.



1-2. Quy trình đăng ký mới địa chỉ liên lạc 3/3



Sử dụng thông tin cá nhân Mạng liên lạc Sakura

Vui lòng xác nhận việc sử dụng thông tin cá nhân, đánh dấu vào ô rồi nhấn nút "Đồng ý".

1. Tên dịch vụ
(Mạng liên lạc Sakura)

2. Tên tổ chức hoặc họ tên
Công ty có phần Manta

3. Tên, chức danh, nơi trực thuộc và địa chỉ của người quản lý bảo vệ thông tin cá nhân (hoặc người đại diện)
Masayuki Bessho
Địa chỉ email: info@manta.jp
Điện thoại: 0967-71-2170

Tôi đồng ý với việc sử dụng thông tin cá nhân

Đồng ý

Khi Màn hình điều khoản sử dụng được hiển thị, vui lòng đọc các điều khoản sử dụng, nếu bạn đồng ý, vui lòng nhấp vào nút "Đồng ý".

- ① Xác nhận
- ② Kiểm tra
- ③ Nhấn

さくら連絡網学校

Vui lòng nhập ID và mật mã của bạn.

ID

Mật mã

Đăng nhập

- ① Nhập ID được ghi trên Mẫu đăng ký
- ② Nhập mật mã ghi trên Mẫu đăng ký

Khi Màn hình đăng nhập được hiển thị, vui lòng nhập ID và mật mã trong Bản quy trình.

Không thể đăng ký thêm địa chỉ email.
Vui lòng xóa một trong các địa chỉ email đã đăng ký.

- nak*****
- man*****
- nak*****
- nak*****

Dừng đăng ký **Xóa rồi đăng ký**

Nếu có 4 địa chỉ email (hoặc các địa chỉ liên lạc khác) được đăng ký, màn hình bên trái sẽ được hiển thị. Vui lòng xóa địa chỉ liên lạc cũ rồi đăng ký.



Có 1 tin nhắn chưa mở.
Có 2 Bản Câu hỏi khảo sát chưa trả lời.

Đăng ký địa chỉ liên lạc đã hoàn thành.
Nếu bạn muốn đăng ký thêm ID khác, vui lòng đăng ký bằng "Đăng ký ID khác" trên menu "Bổ sung/Xác nhận thông tin đăng ký".

Hạn trả lời :
Cho đến tháng 12 ngày 22 12 giờ 00 phút

From : さくら連絡網学校

Chúng tôi sẽ tiến hành một cuộc khảo sát

Chúng tôi sẽ tiến hành một cuộc khảo sát thử nghiệm

Khi màn hình chính được hiển thị là đăng ký hoàn thành.

Có thể tiếp tục đăng ký anh chị em và các địa chỉ liên lạc khác.

Nếu đăng ký thêm địa chỉ liên lạc khác, thì chuyển đến "3. Đăng ký bổ sung"

Để đăng ký bổ sung anh chị em (Nếu bạn có Mẫu đăng ký riêng), thì chuyển đến "4. Đăng ký ID khác"