

《樱花联络网》可以登记 电子邮件、APP及LINE帐号



您可以仅登记一种联系方式（电子邮件或APP等），也可以登记全部联系方式。

另外，您最多可以登记4个电子邮件地址、4个LINE*帐号和4个APP（4台设备），总共12个联系方式。

因此，您可以登记父亲、母亲、爷爷、奶奶共4人，并由此接收消息。

※LINE是可选功能，根据学校情况可能无法使用。另外，根据学校（机构）的设置，可登记的LINE帐号可能少于4个。

所有登记方法都按照登记步骤说明书进行



电子邮件、LINE、APP的登记都按照上述登记步骤说明书进行。

电子邮件地址发生变更时也需要使用说明书，因此请妥善保管。

无论哪种方式都可以轻松登记



发送空白邮件



添加好友



下载APP

输入ID、密码等

登记完成

1-2. 登记新联系方式流程 1/3

※登记联系方式时需要使用登记用纸。

如果您没有登记用纸，请联系各学校的负责老师并领取登记用纸。
登记用纸可重复使用，因此请妥善保管，以备发生变更时之需。

【步骤】



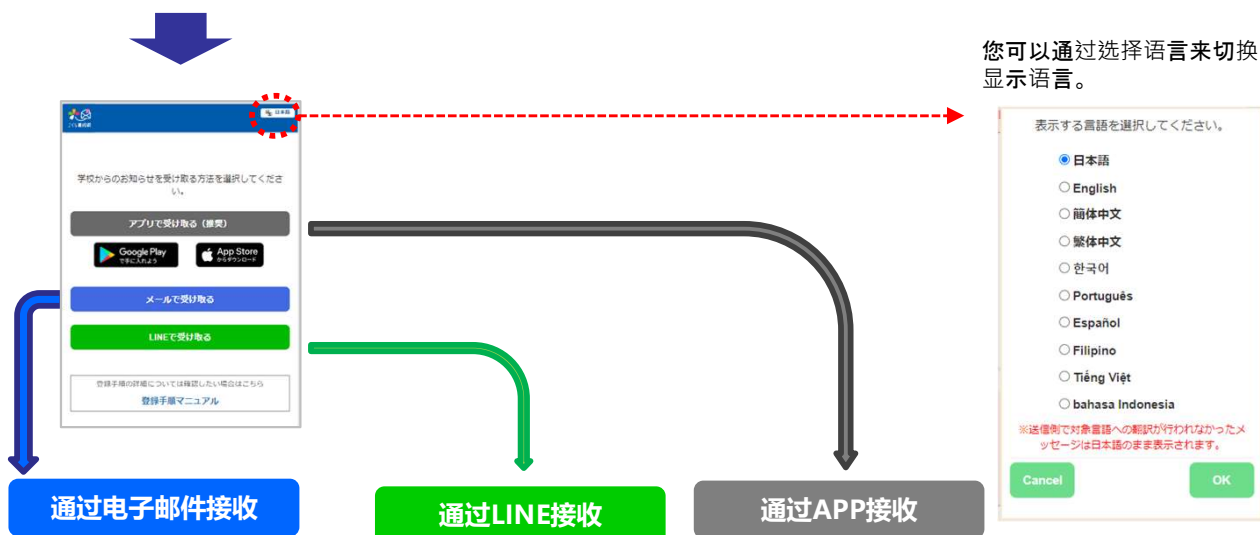
1. 点击登记用链接
手机用户可以扫描二维码访问。
如果无法读取二维码，请搜索“さくら連絡網ログイン”或访问<http://390390.jp>。

※ 如果没有读取二维码，系统会要求您验证身份，此时请输入步骤说明书上的验证码。



2. 选择接收方式
选择通过电子邮件还是LINE接收来自学校的联络。

您可以通过选择语言来切换显示语言。



通过电子邮件接收

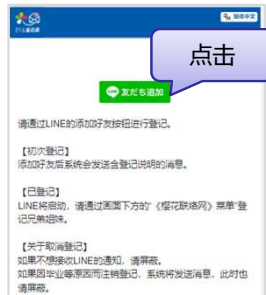
通过LINE接收

通过APP接收



发送电子邮件

选择“通过电子邮件接收”，点击画面上显示的发送登记用邮件按钮。



登记好友

选择“通过LINE接收”，点击画面上显示的添加好友按钮。

安卓 (Google Play)



iPhone (App Store)



安装APP

打开“通过APP接收”下方的应用商店链接，安装《樱花联络网》APP。

下一页

下一页

下一页

1-2. 登记新联系方式流程 2/3



系统将打开邮件发送程序, 请不要编辑内容直接发送。

※如果因启动了平时不使用的电子邮件程序等造成无法发送邮件, 请手动向《reg@school-i.net》发送一封空白邮件。



系统将启动LINE并显示添加《樱花联络网》的画面, 请点击添加按钮。

※登记的LINE帐号根据使用环境而不同。



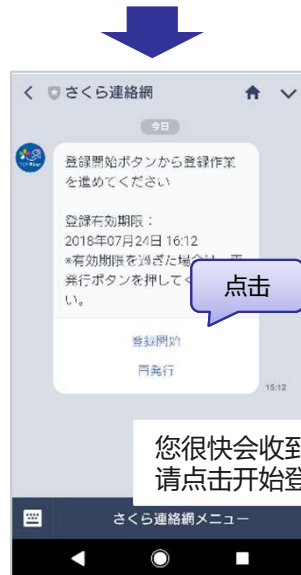
安装完成后请启动APP。

※如果已安装该APP, 则无法使用该方法登记。请按照“4. 登记其他ID”的步骤完成登记。



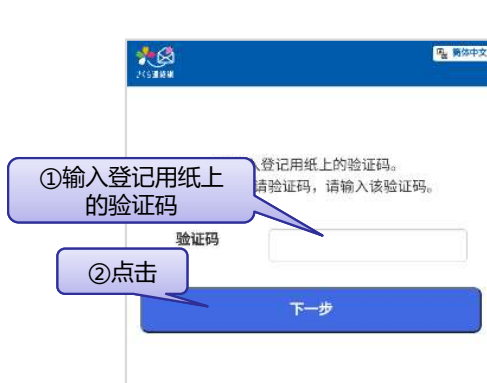
您很快会收到一封邮件, 请打开邮件中的链接。

※如果您未收到回复邮件, 请前往垃圾邮件设置中的指定接收域名, 并添加@school-i.net。

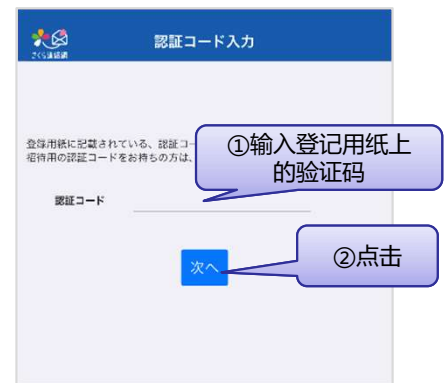


您很快会收到LINE的消息, 请点击开始登记按钮。

电子邮件地址登记时原则上无需输入验证码, 但如有要求, 请按照右侧的操作方法输入。



系统将要求您验证身份, 请再次输入步骤说明书上的验证码。



※之后APP的画面略有不同, 但操作步骤和内容相同。

1-2. 登记新联系方式流程 3/3



桜花联络网个人信息处理

请确认个人信息处理条款，勾选方框并点击同意按钮。

1. 服务名称
《桜花联络网》
2. 组织名称
株式会社MANTA
3. 个人信息保护管理员（或其代表）的姓名、职务、所属单位及联系方式
别所 政奉
电子邮件地址: info@manta.jp
电话: 0867-71-2170
4. 个人信息的定义
个人信息指通过《桜花联络网》登记的以下信息

我同意个人信息处理条款

同意

画面将显示使用条款，请阅读使用条款，如果同意则点击同意按钮。

①确认

②查看

③点击



さくら連絡網学校

请输入您的ID和密码。

ID

密码

登录

请确认您是否正确输入了登记步骤说明书左上方的姓名。
无法使用他人的登记步骤说明书。

①输入登记用纸上的ID

①输入登记用纸上的密码

③点击

无法登记更多的电子邮件地址。
请删除一个已登记的电子邮件地址。

- nak*****
- man*****
- nak*****
- nak*****

停止登记 **删除并登记**

如果您已登记4个或更多的电子邮件地址（或其他联系方式），将显示左侧所示的画面。请删除旧联系方式并完成登记。

显示登录画面时输入步骤说明书上的ID和密码。



您有2份未回复的调查问卷。

联系方式登记已完成。
如果要追加登记其他ID，请点击菜单“添加/确认登记信息”中的“登记其他ID”进行登记。

关闭

From: さくら連絡網学校 学生ユーザ1

我们将进行一项调查
我们将进行测试调查。

回复期限: 截至12月27日 17点00分 **回复**

健康检查 联系学校

添加/确认登记信息

显示主画面时登记完成。

您可以继续登记兄弟姐妹或其他联系方式。

如果想追加登记其他联系方式，请前往“3. 追加登记”

如果想追加登记兄弟姐妹（如果您持有其他用户的登记用纸），请前往“4. 登记其他ID”