

8-1. 查看消息

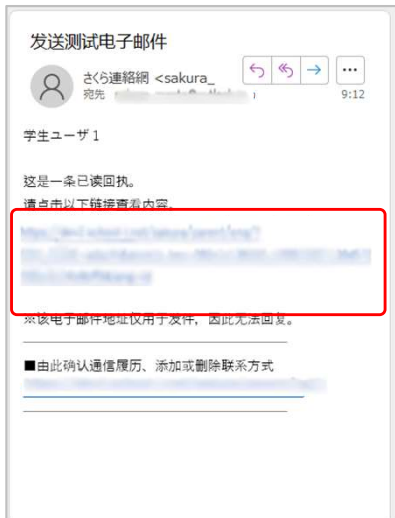
学校的通知将发送到您登记的联系方式（电子邮件、LINE、APP）。您也可以登录我的页面查看消息。

通过电子邮件接收

这是通过电子邮件接收学校通知的示例。



这是设置已读回执的示例。

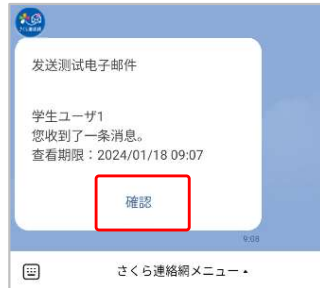


点击邮件内的链接将显示内容并向学校发送已读回执。



通过LINE接收

这是通过LINE接收学校通知的示例。使用LINE时，无论是否设置了已读回执，都会显示以下消息画面。

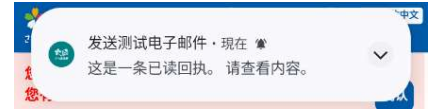


点击确认按钮将显示内容并向学校发送已读回执。



通过APP接收

您将收到如下推送通知。



点击通知即可启动APP。画面上将显示我的页面，您可以在这里查看消息。

登录以查看



未读消息通过颜色标出。点击“阅读”按钮将显示内容并向学校发送已读回执。

