

日程調整管理



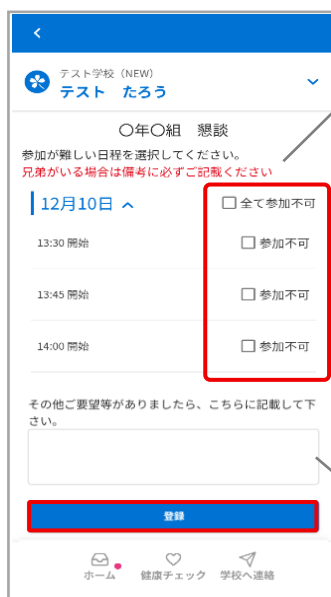
【ご注意】本機能は 2026 年 3 月現在特定のご契約環境のみ利用いただけます。

学校（施設）から届いた日程提出依頼メッセージに返信する際に利用します。

候補日程の中から参加できない日程をチェックすることで、簡単に回答を送信できます。

回答入力方法

マイページにログイン



学校からの注意文が記載されていることもあります

参加が難しい日程を
選択して下さい

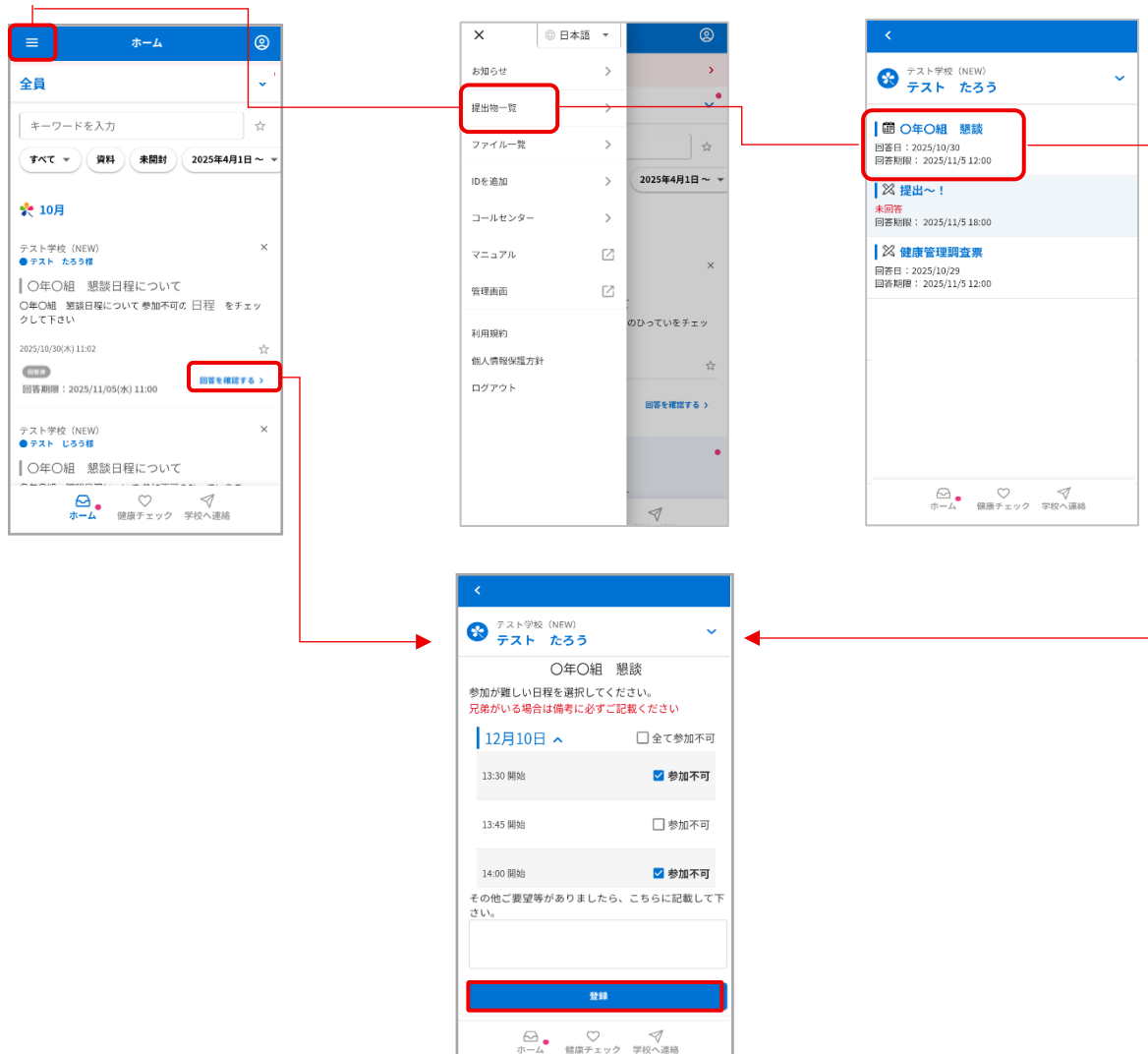
ご要望がある場合などに記入

チェックを行い

「登録」ボタンをタップして完了

回答内容の確認・変更方法

受信したタイムライン上のメッセージ、または左上「三」をタップし、「提出物一覧」から対象のメッセージを確認できます



【登録期限を過ぎた場合】



確定した日程を確認する

調整後の確定日程がメッセージで送られます。

※学校によっては、調整後の確定日程をメッセージで送信しない場合があります

【学校から確定した日程のメッセージが届いた場合】



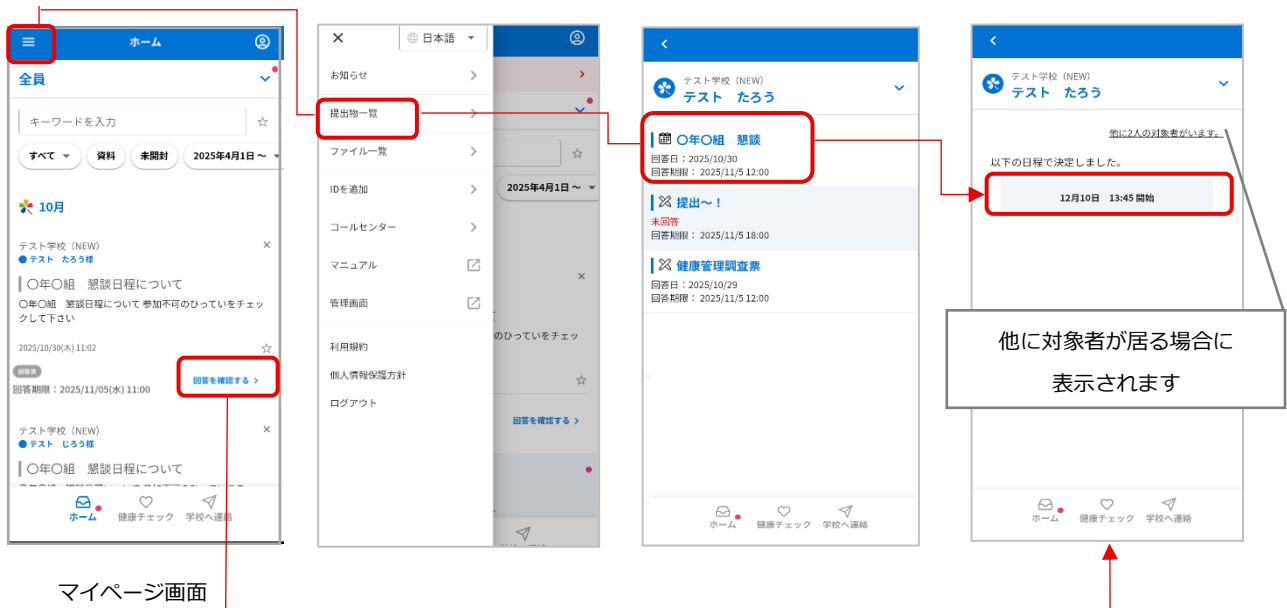
マイページ画面

「結果を確認する」をタップ

確定した日程が表示されています

【学校から調整後の確定日程をメッセージで送信しない場合】

受信したタイムライン上のメッセージ、または左上「三」をタップし「提出物一覧」から対象のメッセージを選択して確認できます



マイページ画面