

登録した連絡先の変更について

登録したメールアドレス、アプリは変更できません。

新しいメールアドレスまたはアプリを追加登録した上で、古いメールアドレスまたはアプリを削除して下さい。

【手順】

メールアドレス・アプリの追加登録

「3. 追加登録」をご覧ください。

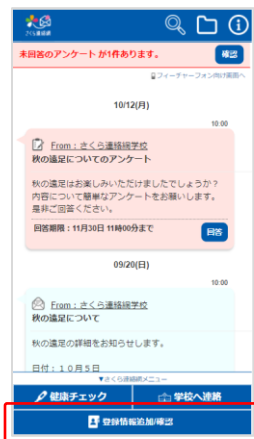


メールアドレス・アプリの削除

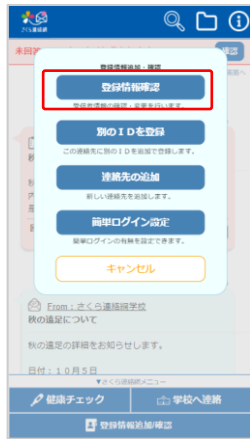
次ページ以降の「5-2. 連絡先の削除」をご覧ください。

登録したメールアドレス、アプリを削除します。

【手順】



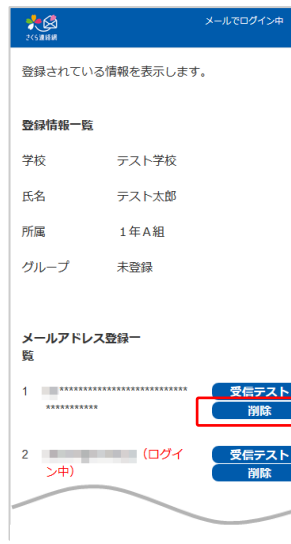
さくら連絡網メニューより「登録情報追加/確認」をクリック



表示されたメニューより「登録情報確認」をクリック

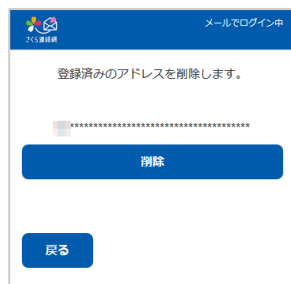


以下はメールアドレスを削除する場合の操作です。

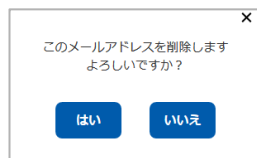


削除したいメールアドレスの削除ボタンを選択

【注意】
ログイン中のメールアドレスを削除した場合は、削除後にログアウトされます。



削除ボタンを選択します



「はい」で削除されます

アプリについても同じやり方で削除できます。