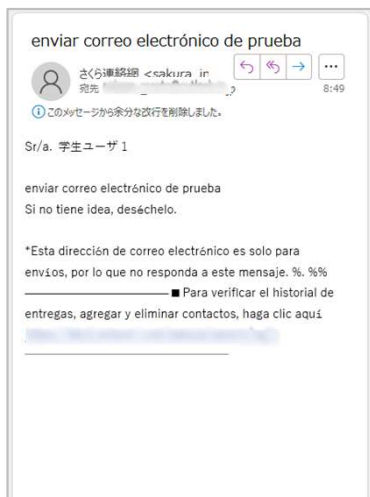


8-1. Comprobar mensaje

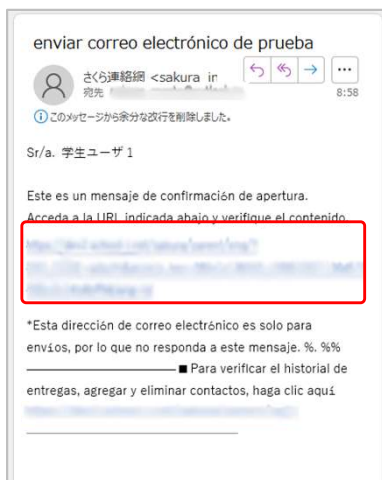
Las notificaciones de la escuela se envían a los contactos registrados (correo electrónico, aplicación). También puede comprobarla iniciando sesión en Mi Página.

Recibir por correo electrónico

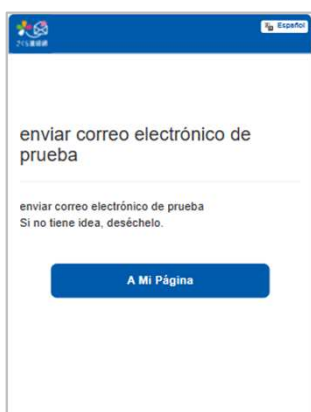
Este es un ejemplo de cómo se recibe un aviso de la escuela por correo electrónico.



Este es un ejemplo donde se establece la confirmación de apertura.

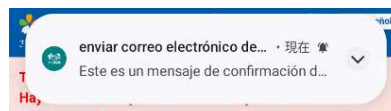


Al pulsar la URL en el correo electrónico, se mostrarán los contenidos y se notificará a la escuela que se abrió el correo electrónico.



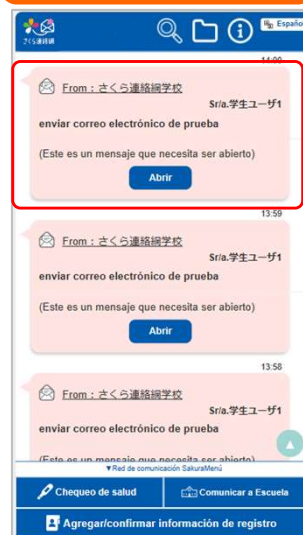
Recibir por la aplicación

Recibirá una notificación push como la siguiente.



Pulse la notificación para iniciar la aplicación.
Se mostrará Mi Página, por lo que podrá ver el mensaje allí.

Iniciar sesión para confirmar



Los mensajes no leídos están codificados por colores.
Cuando pulse el botón "Abrir", la escuela será notificada de la apertura y se mostrarán los contenidos.

