

Tungkol sa pagbabago ng inirehistrong contact information

Hindi maaaring baguhin ang inirehistrong email address , at app.

Matapos magdagdag sa inirehistro ng bagong email address , o app, mangyaring tanggalin ang lumang email address.

[Pamamaraan]

Pagdagdag ng email address , app sa inirehistro

Mangyaring sanggunian ang "3. Pagdagdag sa Inirehistro".

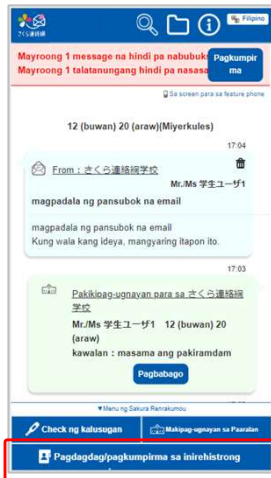


Pagtanggal ng email address , app

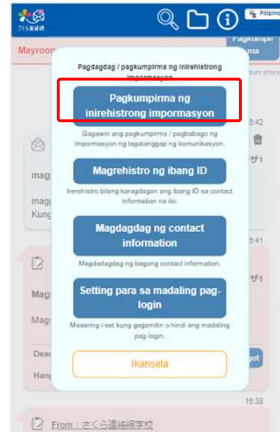
Mangyaring tingnan ang "5-2. Pagtanggal ng Contact Information" mula sa susunod na page.

Tatanggalin ang inirehistrong email address , o app.

[Pamamaraan]

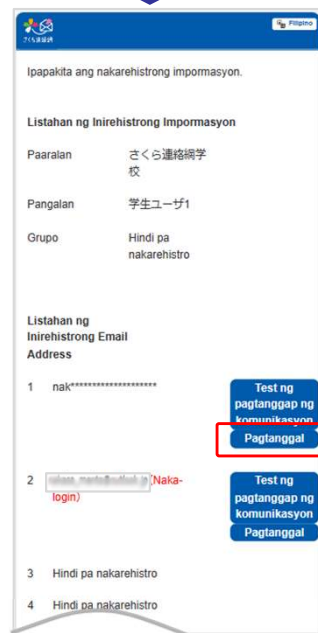


Mula sa menu ng «Sakura Renrakumou», i-click ang "Pagdagdag/pagkumpirma ng inirehistrong impormasyon"



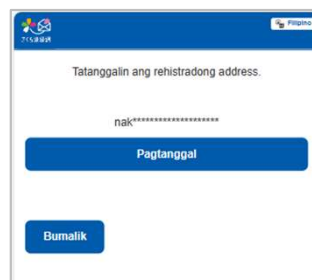
I-click ang "Pagkumpirma ng Inirehistrong Impormasyon" mula sa ipinakitang menu

Ang sumusunod ang operasyon kung magtatanggal ng email address.

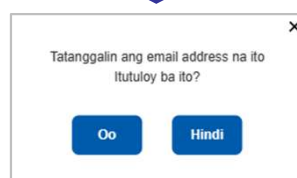


Piliin ang button para sa pagtanggap sa email address na nais tanggalin

[Mag-ingat] Kung tinanggal ang kasalukuyang naka-login na email address, mala-logout pagkatapos ng pagtanggap.



Piliin ang button para sa pagtanggap



Matatanggal sa pamamagitan ng "Oo"

Maaari ding tanggalin ang mga app sa parehong paraan.