

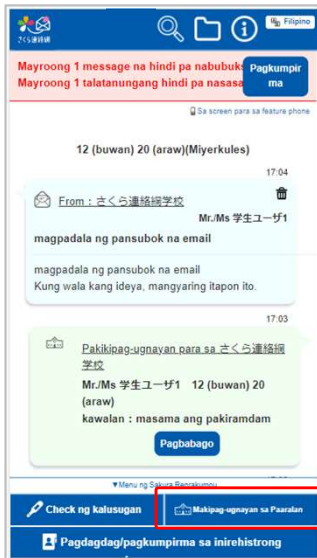
# Magbibigay ng abiso sa pagliban o pagkahuli / maagang pag-uwi at iba pa mula sa magulang o tagapag-alaga.

[Mag-ingat]

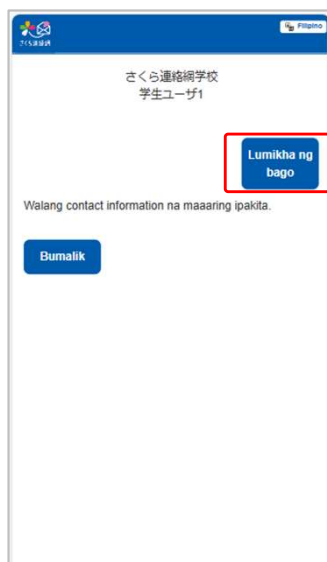
Pipiliin ng paaralan kung gagamitin ang function na ito o hindi. Maaari lang itong gamitin sa paaralan kung saan piniling gamitin.

Magkakaiba rin ayon sa paaralan ang nilalaman / dahilan ng abiso.

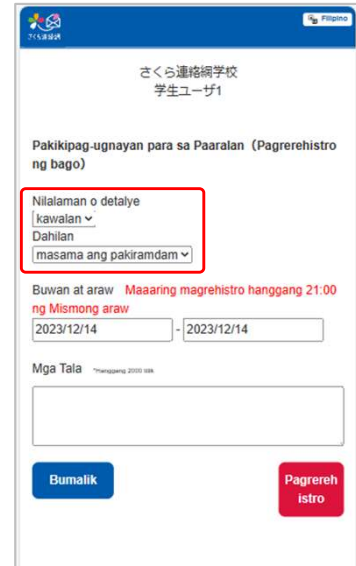
[Pamamaraan]



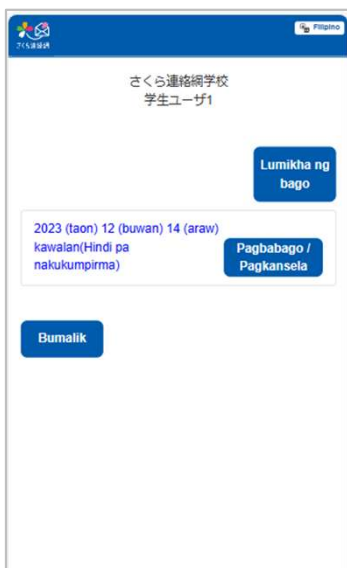
Piliin ang "Pakikipag-ugnayan para sa paaralan"



Piliin ang "Paglikha ng bago"

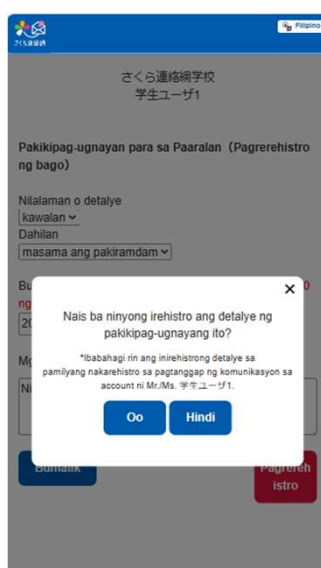


Piliin ang nilalaman at dahilan ng abiso



Nairehistro

Hanggang tanggapin sa panig ng paaralan ang abiso, maaari itong bawiin o baguhin. Kapag natanggap sa panig ng paaralan, makakatanggap kayo ng message tungkol sa pagtanggap. (Maaaring hindi dumating ang message tungkol sa pagtanggap, at maging kumpirmado.)



Itatakda ang pagrerehistro



Kung may pagpipiliang petsa, italaga ang petsa (panahon). Mag-enter ng mga tala sa sariling kusa kung may puwang para sa mga tala. (Maaari ring hindi ipinapakita ang pagpipiliang petsa o puwang para sa mga tala)

[Mag-ingat]

Nakatakda ang oras ng deadline para sa bawat uri ng abiso.

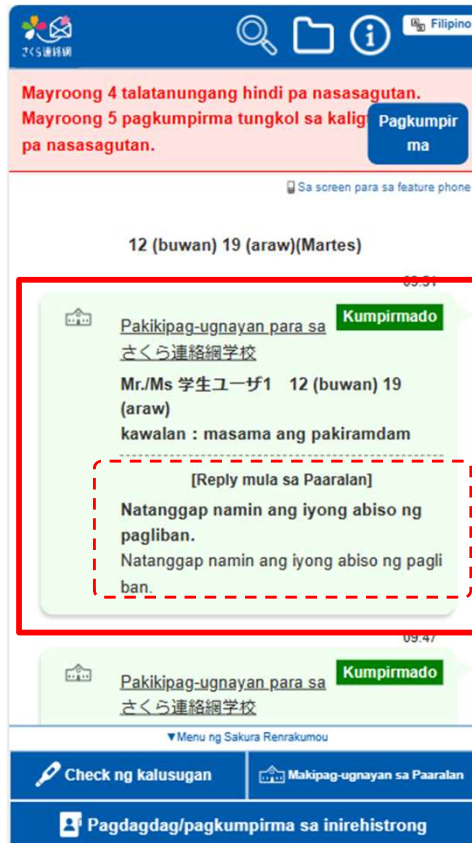
Maaari ring kumpirmahin mula sa timeline ng main screen ang mga komunikasyon sa paaralan gamit ang function na ito.

## Bago kumpirmahin ng paaralan

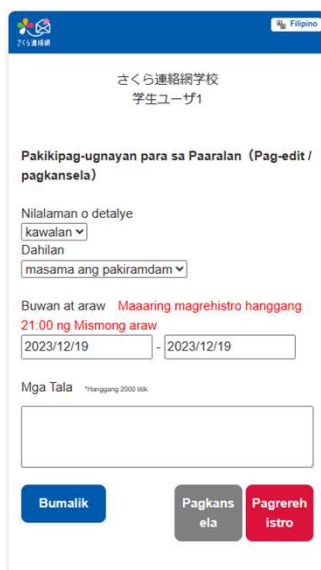


Ipapakita sa timeline ang nilalaman ng pakikipag-ugnayan bilang lobo ng usapan sa kanan.

## Pagkatapos kumpirmahin ng paaralan



Ipapakita ang nilalaman ng reply mula sa paaralan. Hindi maaaring i-edit. (Maaari ring walang nilalaman ang reply, at maging kumpirmado.)



Maaaring lumipat sa screen ng pag-edit sa pamamagitan ng pag-click ng button para sa pagbabago.