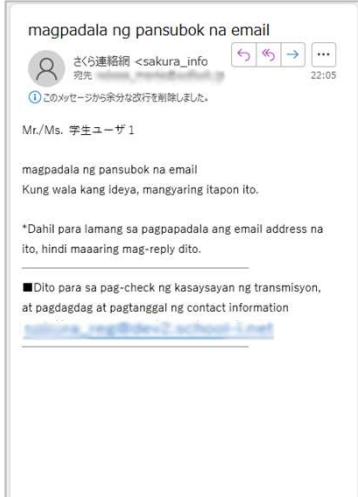


8-1. Pag-check ng Message

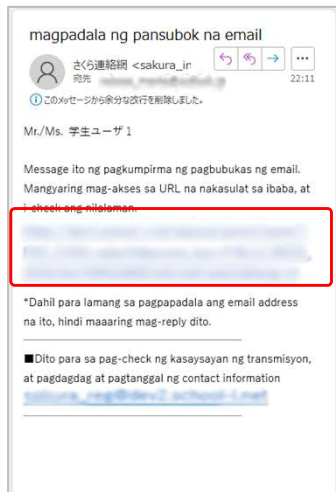
Matatanggap ang paunawa mula sa paaralan sa nakarehistrong contact information (email, app). Maaari ring ma-check kapag nag-login sa My Page.

Pagtanggap sa email

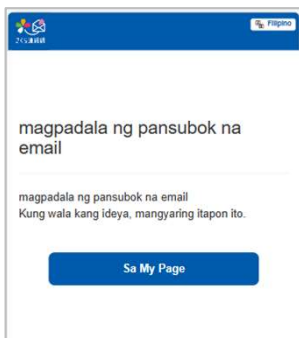
Halimbawa ito ng paunawa mula sa paaralan na natanggap sa email.



Halimbawa ito kung saan naka-set ang pagkumpirma ng pagbubukas.

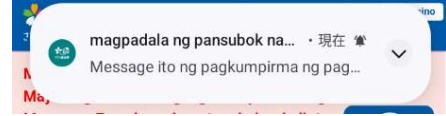


Sa pamamagitan ng pag-tap ng URL na nasa email, ipapakita ang nilalaman, at ipapaalam ang pagbubukas sa panig ng paaralan.



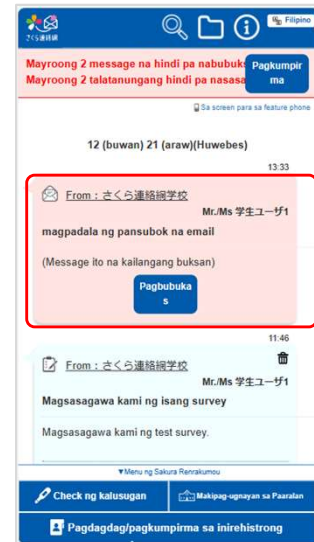
Pagtanggap sa app

Makakatanggap ng push notification na tulad ng sumusunod.



Maglo-launch ang app sa pamamagitan ng pag-tap ng notipikasyon. Ipapakita ang My Page, kaya't mangyaring i-check ang message doon.

Mag-login at kumpirmahin



Ipapakita nang nakabukod ayon sa kulay ang hindi pa nababasang message.

Kapag na-tap ang button na "Buksan," ipapaalam ang pagbubukas sa panig ng paaralan, at ipapakita ang nilalaman.

