

Sobre alteração de contatos cadastrados

Não é possível alterar endereço de e-mail, ou aplicativo cadastrados.

Adicione um novo cadastro de endereço de e-mail, ou aplicativo e, em seguida, exclua endereço de e-mail ou a antigos.

【Procedimento】

**Cadastro adicional de
endereços de e-mail,
aplicativos**

Consulte “3. Cadastro adicional”.



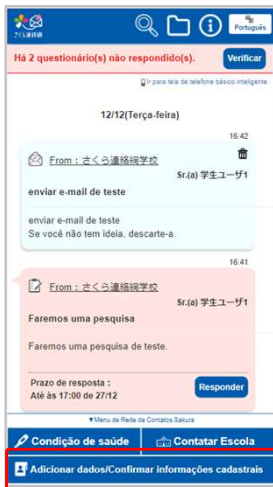
**Exclusão de endereço
de e-mail, aplicativos**

nas próximas páginas.
Consulte “5-2. Exclusão de contatos”

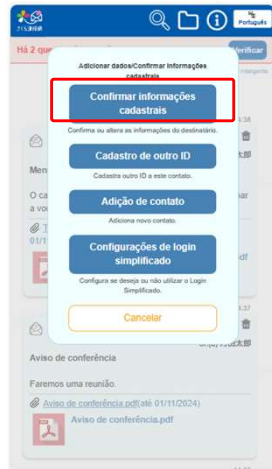
5-2. Exclusão de contatos

É possível excluir endereços de e-mail, aplicativos cadastrados.

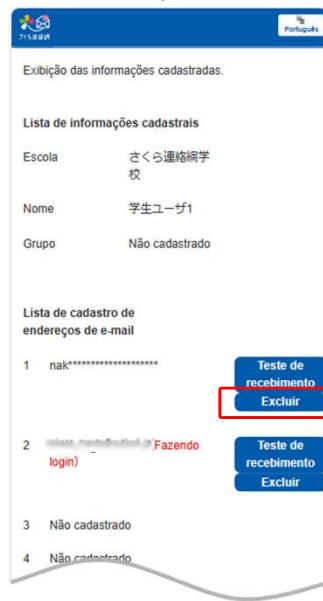
[Procedimento]



Clique em “Adicionar dados/Confirmar informações cadastrais” no menu da «Rede de Contatos Sakura»



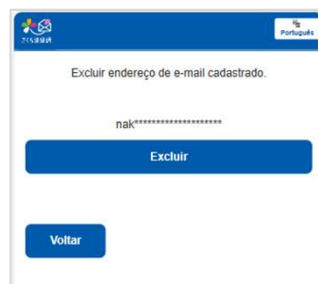
Clique em “Verificar informações cadastrais” no menu exibido.



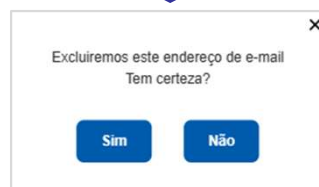
As operações de exclusão de endereço de e-mail são mostradas abaixo.

Selecione o botão “Excluir” do endereço de e-mail que deseja excluir

[Atenção]
Caso exclua o endereço de e-mail de login, você será desconectado após a exclusão.



Selecione o botão “Excluir”



Será excluído ao clicar em “Sim”

É possível excluir aplicativos do mesmo modo.