

## 8-1. 查看消息

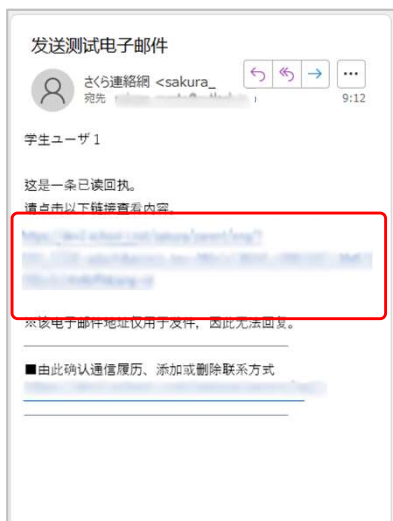
学校的通知将发送到您登记的联系方式（电子邮件、APP）。您也可以登录我的页面查看消息。

### 通过电子邮件接收

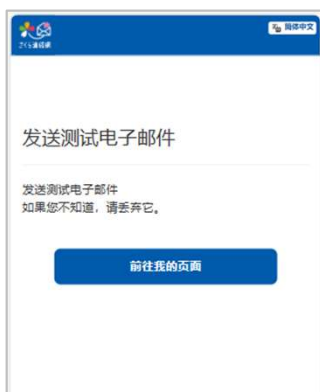
这是通过电子邮件接收学校通知的示例。



这是设置已读回执的示例。

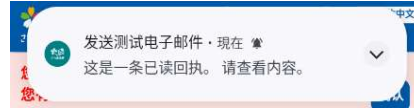


点击邮件内的链接将显示内容并向学校发送已读回执。



### 通过APP接收

您将收到如下推送通知。



点击通知即可启动APP。画面上将显示我的页面，您可以在这里查看消息。

### 登录以查看



未读消息通过颜色标出。点击“阅读”按钮将显示内容并向学校发送已读回执。

